



# Unsere Stärke...

Schrankwände und  
Büroeinrichtungen



...wird Sie beflügeln

**MARIO WEIDLICH**  
Schultafel-Service · Schuleinrichtungen



Wir planen,  
entwerfen,  
zeichnen...

Wir haben nicht nur Einzelschränke – auch eine komplette Schrankwand schreckt uns nicht ab!



### Planung

Vom ersten Gespräch bis zur ersten groben Skizze vergeht kaum Zeit und wir helfen Ihnen, die optimale Schrankwand für Ihre Schule, Ihren Raum und Ihre Bedürfnisse zu verwirklichen.

### Visualisierung

Um nicht alles Ihrer Vorstellungskraft zu überlassen, bekommen Sie von uns eine Handskizze – oder – wenn Sie das wünschen – einen kompletten Plan inklusive Aufsicht, Vorderansicht und 3-D Ansicht, sogar in Ihren Wunsch Dekoren.







## Aufmass vor Ort

Jeder Raum ist anders und es gibt fast immer Unwägbarkeiten vor Ort, die auf keinem Plan auftauchen. Daher kommen wir vor der Montage bei Ihnen vorbei, messen den Raum genau aus und können direkt vor Ort mit Ihnen die endgültige und perfekte Lösung finden.



## Lieferung & Montage

Produktion, Lieferung und Montage erfolgt aus einer Hand. Unsere Monteure sind Spezialisten, die am Ende eine perfekte Schrankwand hinterlassen – und zwar sauber und gebrauchsfertig.

**Interesse?** Sprechen Sie uns einfach an – wir realisieren Ihr Schrankwandprojekt problemlos mit unserem **Rundum-Zufrieden-Service**. Top Qualität zu einem vernünftigen Preis!

...und verwirklichen  
Ihre Schrankwand



# Schrankwände

## Wir schaffen Platz!

Egal, ob Sie die Schränke als Lehrerzimmer-, Klassenraum-, Material- oder Büroschränke verwenden, wir haben den richtigen Schrank für Ihre Bedürfnisse.

Verschiedenste Modelle in verschiedenen Maßen. Alle Türen mit Stangenriegel-Zylinderschloss und 270° öffnenden Türscharnieren.



### Regal

4 Einlegeböden

Maße, B/H/T: 100 x 190 x 40 cm

Art. Nr. 100R 40 215,- / 255,85

Maße, B/H/T: 100 x 190 x 50 cm

Art. Nr. 100R 50 225,- / 267,75

Maße, B/H/T: 120 x 190 x 40 cm

Art. Nr. 120R 40 235,- / 279,65

Maße, B/H/T: 120 x 190 x 50 cm

Art. Nr. 120R 50 245,- / 291,55



### Regal

mit Mittelwand, 2 x 4 EB

Maße, B/H/T: 100 x 190 x 40 cm

Art. Nr. 100R 40M 235,- / 279,65

Maße, B/H/T: 100 x 190 x 50 cm

Art. Nr. 100R 50M 245,- / 291,55

Maße, B/H/T: 120 x 190 x 40 cm

Art. Nr. 120R 40M 255,- / 303,45

Maße, B/H/T: 120 x 190 x 50 cm

Art. Nr. 120R 50M 268,- / 318,92



### Schrank

2 Türen, abschließbar, 4 EB

Maße, B/H/T: 100 x 190 x 40 cm

Art. Nr. 100T 40 349,- / 415,31

Maße, B/H/T: 100 x 190 x 50 cm


Art. Nr. 100T 50 359,- / 427,21

Maße, B/H/T: 120 x 190 x 40 cm

Art. Nr. 120T 40 379,- / 451,01

Maße, B/H/T: 120 x 190 x 50 cm

Art. Nr. 120T 50 389,- / 462,91



### Schrank

2 Türen, abschließbar, Mittelwand, 2 x 4 Einlegeböden

Maße, B/H/T: 100 x 190 x 40 cm

Art. Nr. 100T 40M 369,- / 439,11

Maße, B/H/T: 100 x 190 x 50 cm

Art. Nr. 100T 50M 379,- / 451,01

Maße, B/H/T: 120 x 190 x 40 cm

Art. Nr. 120T 40M 399,- / 474,81

Maße, B/H/T: 120 x 190 x 50 cm

Art. Nr. 120T 50M 409,- / 486,71



### Schrank

2 Türen mit 2/3-Glas, abschließbar, 4 Einlegeböden

Maße, B/H/T: 100 x 190 x 40 cm

Art. Nr. 100G 40 435,- / 517,65

Maße, B/H/T: 100 x 190 x 50 cm

Art. Nr. 100G 50 445,- / 529,55

Maße, B/H/T: 120 x 190 x 40 cm

Art. Nr. 120G 40 465,- / 553,35

Maße, B/H/T: 120 x 190 x 50 cm

Art. Nr. 120G 50 475,- / 565,25



### Schrank

2 Türen mit 2/3-Glas, abschließbar, mit Mittelwand, 2 x 4 Einlegeböden

Maße, B/H/T: 100 x 190 x 40 cm

Art. Nr. 100G 40M 460,- / 547,40

Maße, B/H/T: 100 x 190 x 50 cm

Art. Nr. 100G 50M 470,- / 559,30

Maße, B/H/T: 120 x 190 x 40 cm

Art. Nr. 120G 40M 489,- / 581,91

Maße, B/H/T: 120 x 190 x 50 cm

Art. Nr. 120G 50M 500,- / 595,00



### Schrank

2 Türen komplett Glas, abschließbar, 4 Einlegeböden

Maße, B/H/T: 100 x 190 x 40 cm

Art. Nr. 100GG 40 469,- / 558,11

Maße, B/H/T: 100 x 190 x 50 cm

Art. Nr. 100GG 50 477,- / 567,63

Maße, B/H/T: 120 x 190 x 40 cm

Art. Nr. 120GG 40 498,- / 592,62

Maße, B/H/T: 120 x 190 x 50 cm

Art. Nr. 120GG 50 505,- / 600,95



### Schrank

2 Türen komplett Glas, abschließbar, mit Mittelwand, 4 Einlegeböden

Maße, B/H/T: 100 x 190 x 40 cm

Art. Nr. 100GG 40M 488,- / 580,72

Maße, B/H/T: 100 x 190 x 50 cm


Art. Nr. 100GG 50M 495,- / 589,05

Maße, B/H/T: 120 x 190 x 40 cm

Art. Nr. 120GG 40M 515,- / 612,85

Maße, B/H/T: 120 x 190 x 50 cm

Art. Nr. 120GG 50M 529,- / 629,51



### Unterschrank

2 Einlegeböden

Maße, B/H/T: 100 x 98 x 40 cm

Art. Nr. 100R 40U 125,- / 148,75

Maße, B/H/T: 100 x 98 x 50 cm


Art. Nr. 100R 50U 129,- / 153,51

Maße, B/H/T: 120 x 98 x 40 cm

Art. Nr. 120R 40U 142,- / 168,98

Maße, B/H/T: 120 x 98 x 50 cm

Art. Nr. 120R 50U 149,- / 177,31



### Unterschrank

mit Mittelw., 2 x 2 Einlegeböden

Maße, B/H/T: 100 x 98 x 40 cm

Art. Nr. 100R 40UM 142,- / 168,98

Maße, B/H/T: 100 x 98 x 50 cm

Art. Nr. 100R 50UM 155,- / 184,45

Maße, B/H/T: 120 x 98 x 40 cm

Art. Nr. 120R 40UM 159,- / 189,21

Maße, B/H/T: 120 x 98 x 50 cm

Art. Nr. 120R 50UM 169,- / 201,11



## Holzdekore-Standardfarbe:



Buche



Buche hell




Grau

Bitte immer bei der Bestellung das Dekor mit angeben.


## Holzdekore + 10 % Mehrpreis:



Weiß




Alpensee



Schwarz



Puntinella schwarz



Ahorn honig



Calvados

## 3D Planung – Gerne planen wir Ihren Raum. Lehrerzimmer, Seminarraum, Klassenraum, Raum zur Nachmittagsbetreuung in der Ganztagschule oder Medienraum.



Unterschrank

2 Türen, abschließbar, 2 Einlegeböden

Maße, B/H/T: 100 x 98 x 40 cm

Art. Nr. 100T 40U [215,- / 255,85](#)

Maße, B/H/T: 100 x 98 x 50 cm

Art. Nr. 100T 50U [219,- / 260,61](#)

Maße, B/H/T: 120 x 98 x 40 cm

Art. Nr. 120T 40U [235,- / 279,65](#)

Maße, B/H/T: 120 x 98 x 50 cm

Art. Nr. 120T 50U [239,- / 284,41](#)



Unterschrank

2 Türen, abschließbar, Mittelwand,  
2 x 2 Einlegeböden

Maße, B/H/T: 100 x 98 x 40 cm

Art. Nr. 100T 40UM [229,- / 272,51](#)

Maße, B/H/T: 100 x 98 x 50 cm


Art. Nr. 100T 50UM [239,- / 284,41](#)

Maße, B/H/T: 120 x 98 x 40 cm

Art. Nr. 120T 40UM [252,- / 299,88](#)

Maße, B/H/T: 120 x 98 x 50 cm

Art. Nr. 120T 50UM [262,- / 311,78](#)



Unterschrank

2 Türen komplett Glas, abschließbar,  
2 Einlegeböden

Maße, B/H/T: 100 x 98 x 40 cm

Art. Nr. 100G 40U [282,- / 335,58](#)

Maße, B/H/T: 100 x 98 x 50 cm

Art. Nr. 100G 50U [289,- / 343,91](#)

Maße, B/H/T: 120 x 98 x 40 cm

Art. Nr. 120G 40U [309,- / 367,71](#)

Maße, B/H/T: 120 x 98 x 50 cm

Art. Nr. 120G 50U [309,- / 367,71](#)



Unterschrank

2 Türen komplett Glas, abschließbar,  
Mittelwand, 2 x 2 Einlegeböden

Maße, B/H/T: 100 x 98 x 40 cm

Art. Nr. 100G 40UM [299,- / 355,81](#)

Maße, B/H/T: 100 x 98 x 50 cm

Art. Nr. 100G 50UM [309,- / 367,71](#)

Maße, B/H/T: 120 x 98 x 40 cm

Art. Nr. 120G 40UM [325,- / 386,75](#)

Maße, B/H/T: 120 x 98 x 50 cm

Art. Nr. 120G 50UM [335,- / 398,65](#)



Unterschrank

links: offen, 2 Einlegeböden  
rechts: 6 Schubkästen

Maße, B/H/T: 100 x 98 x 40 cm

Art. Nr. 100SR 40U [348,- / 414,12](#)

Maße, B/H/T: 100 x 98 x 50 cm

Art. Nr. 100SR 50U [352,- / 418,88](#)

Maße, B/H/T: 120 x 98 x 40 cm

Art. Nr. 120SR 40U [362,- / 430,78](#)

Maße, B/H/T: 120 x 98 x 50 cm

Art. Nr. 120SR 50U [372,- / 442,68](#)



Unterschrank

links: 1 Tür, abschließbar,  
2 Einlegeböden,  
rechts: 6 Schubkästen

Maße, B/H/T: 100 x 98 x 40 cm

Art. Nr. 100SRT 40U [369,- / 439,11](#)

Maße, B/H/T: 120 x 98 x 50 cm


Art. Nr. 100SRT 50U [379,- / 451,01](#)

Maße, B/H/T: 100 x 98 x 40 cm

Art. Nr. 120SRT 40U [389,- / 462,91](#)

Maße, B/H/T: 120 x 98 x 50 cm

Art. Nr. 120SRT 50U [395,- / 470,05](#)



Unterschrank

2 x 6 Schubkästen

Maße, B/H/T: 100 x 98 x 40 cm

Art. Nr. 100SS 40U [562,- / 668,78](#)

Maße, B/H/T: 100 x 98 x 50 cm

Art. Nr. 100SS 50U [572,- / 680,68](#)

Maße, B/H/T: 120 x 98 x 40 cm

Art. Nr. 120SS 40U [582,- / 692,58](#)

Maße, B/H/T: 120 x 98 x 50 cm

Art. Nr. 120SS 50U [589,- / 700,91](#)



Hängeregisterschrank

3 Auszüge, abschließbar

Maße, B/H/T: 100 x 110 x 40 cm

Art. Nr. 100HR 40U [559,- / 665,21](#)

Maße, B/H/T: 100 x 110 x 50 cm

Art. Nr. 100HR 50U [572,- / 680,68](#)

Maße, B/H/T: 120 x 110 x 40 cm

Art. Nr. 120HR 40U [575,- / 684,25](#)

Maße, B/H/T: 120 x 110 x 50 cm

Art. Nr. 120HR 50U [589,- / 700,91](#)



Aufsatzschrank

offen, 2 Einlegeböden

Maße, B/H/T: 100 x 92 x 40 cm

Art. Nr. 100R 40A [119,- / 141,61](#)

Maße, B/H/T: 100 x 92 x 50 cm

Art. Nr. 100R 50A [128,- / 152,32](#)

Maße, B/H/T: 120 x 92 x 40 cm

Art. Nr. 120R 40A [139,- / 165,41](#)

Maße, B/H/T: 120 x 92 x 50 cm

Art. Nr. 120R 50A [142,- / 168,98](#)



Aufsatzschrank

offen, Mittelwand, 2 x 2 Einlegeböden

Maße, B/H/T: 100 x 92 x 40 cm

Art. Nr. 100R 40AM [139,- / 165,41](#)

Maße, B/H/T: 100 x 92 x 50 cm

Art. Nr. 100R 50AM [149,- / 177,31](#)

Maße, B/H/T: 120 x 92 x 40 cm

Art. Nr. 120R 40AM [155,- / 184,45](#)

Maße, B/H/T: 120 x 92 x 50 cm

Art. Nr. 120R 50AM [168,- / 199,92](#)



Aufsatzschrank

2 Türen, abschließbar, 2 Einlegeböden

Maße, B/H/T: 100 x 92 x 40 cm

Art. Nr. 100T 40A [212,- / 252,28](#)

Maße, B/H/T: 100 x 92 x 50 cm

Art. Nr. 100T 50A [215,- / 255,85](#)

Maße, B/H/T: 120 x 92 x 40 cm

Art. Nr. 120T 40A [229,- / 272,51](#)

Maße, B/H/T: 120 x 92 x 50 cm

Art. Nr. 120T 50A [238,- / 283,22](#)



Aufsatzschrank

2 Türen, abschließbar, Mittelwand,  
2 x 2 Einlegeböden

Maße, B/H/T: 100 x 92 x 40 cm

Art. Nr. 100T 40AM [228,- / 271,32](#)

Maße, B/H/T: 100 x 92 x 50 cm

Art. Nr. 100T 50AM [238,- / 283,22](#)

Maße, B/H/T: 120 x 92 x 40 cm

Art. Nr. 120T 40AM [248,- / 295,12](#)

Maße, B/H/T: 120 x 92 x 50 cm

Art. Nr. 120T 50AM [259,- / 308,21](#)



Aufsatzschrank

2 Türen komplett Glas, abschließbar,  
2 Einlegeböden

Maße, B/H/T: 100 x 92 x 40 cm

Art. Nr. 100GG 40A [279,- / 332,01](#)

Maße, B/H/T: 100 x 92 x 50 cm

Art. Nr. 100GG 50A [282,- / 335,58](#)

Maße, B/H/T: 120 x 92 x 40 cm

Art. Nr. 120GG 40A [299,- / 355,81](#)

Maße, B/H/T: 120 x 92 x 50 cm

Art. Nr. 120GG 50A [308,- / 366,52](#)



Aufsatzschrank

2 Türen komplett Glas, abschließbar,  
Mittelwand, 2 x 2 Einlegeböden

Maße, B/H/T: 100 x 92 x 40 cm

Art. Nr. 100GG 40AM [295,- / 351,05](#)

Maße, B/H/T: 100 x 92 x 50 cm

Art. Nr. 100GG 50AM [305,- / 362,95](#)

Maße, B/H/T: 120 x 92 x 40 cm

Art. Nr. 120GG 40AM [319,- / 379,61](#)

Maße, B/H/T: 120 x 92 x 50 cm

Art. Nr. 120GG 50AM [329,- / 391,51](#)



Aufsatzschrank

offen, 48 Briefächer

Maße, B/H/T: 100 x 92 x 40 cm

Art. Nr. BF100 R40A [279,- / 332,01](#)

Maße, B/H/T: 100 x 92 x 50 cm

Art. Nr. BF100 R50A [288,- / 342,72](#)

Maße, B/H/T: 120 x 92 x 40 cm

Art. Nr. BF120 R40A [299,- / 355,81](#)

Maße, B/H/T: 120 x 92 x 50 cm

Art. Nr. BF120 R50A [305,- / 362,95](#)




## Büro- system Business Line

### Business Line – das Schreibtischmodell im exklusivem Design.

Die optisch entsprechenden  
Ergänzungsmöbel schaffen eine  
ansprechende Atmosphäre.

Bitte geben Sie bei Ihrer  
Bestellung die gewünschten  
Beschläge mit an.



Bitte geben Sie das  
gewünschte Dekor  
mit an.



Grau



Buche hell



Puntinella schwarz



RAL 9006 Weißaluminium



RAL 9005 Tiefschwarz



Sideboard

Schreibtisch

### Die Schränke in der Übersicht



Kombischrank

Aufbauboard

Aktenschrank

Querrollschrank

Regal/ Schubeinsatz

#### Business Line

Business Line Schreibtisch  
Maße B/H/T: 200 x 72 x 80 cm

Art. Nr. B ST BOSS

1.155,- / 1.374,45

Business Line Kombischrank  
Maße B/H/T: 80 x 190 x 42 cm

Art. Nr. 8042 3T2G

613,- / 729,47

Business Line Aktenschrank  
Maße B/H/T: 43 x 190 x 42 cm

Art. Nr. 4342 5TLI

283,- / 336,77

Business Line Querrollschrank  
Maße B/H/T: 100 x 118 x 42 cm

Art. Nr. 10042 3Q

486,- / 578,34

Business Line Regal  
Maße B/H/T: 43 x 190 x 42 cm

Art. Nr. 4342 5R

183,- / 217,77

Business Line Aufbauboard  
Maße B/H/T: 180 x 20 x 42 cm

Art. Nr. 18042 ZE

168,- / 199,92

Business Line Schubeinsatz  
Maße B/H/T: 43 x 38 x 42 cm

Art. Nr. 4342 SCH

134,- / 159,46

Business Line Sideboard  
Maße B/H/T: 161 x 102 x 42/52 cm

Art. Nr. SB 52

678,- / 806,82

## Klare Linie und kontrastreiche Formen.

Die Trend Line Kollektion bietet zahlreiche Kombinationsmöglichkeiten im Schrank- und Tischbereich.



## Bürosystem Trend Line

### Trend Line

Trend Line Schreibtisch  
Maße B/H/T: 217 x 72 x 80/113 cm  
Art. Nr. B RTI FF2LI 595,- / 708,05

Trend Line Dekorblende  
Maße B/H: 217 x 42 cm  
Art. Nr. B RTI FF2FD 140,- / 166,60

Trend Line Anbauelement 135°  
Maße B/H/T: R 80  
Art. Nr. B RTI 135GR 254,- / 302,26

Trend Line Aufbauboard  
Maße B/H/T: 100 x 20 x 22 cm  
Art. Nr. B 10022 ZE 126,- / 149,94

Trend Line CPU-Caddy  
Art. Nr. B CRTI CPU 86,- / 102,34

Trend Line Rollcontainer 3 Schübe  
Maße B/H/T: 44 x 61 x 58 cm  
Art. Nr. B CR Roll S 342,- / 406,98

Bitte geben Sie bei Ihrer Bestellung die gewünschte Farbe mit an.



Grau



Buche hell



RAL 9006 Weißaluminium



RAL 9005 Tiefschwarz



Bitte geben Sie bei Ihrer Bestellung die gewünschten Beschläge mit an.



# Variantenreiche Schrankwandkonzepte



Perfekt auf Ihren Raum und Ihre Bedürfnisse zugeschnittene Schrankwände – das ist unsere Stärke. Gerne berät Sie unser Team vor Ort, wie Sie Ihren Platz am besten nutzen. Sprechen Sie uns an!



**MARIO WEIDLICH**  
Schultafel-Service · Schuleinrichtungen

Tel. 033762 / 22 50 98 · Fax: 033762 / 22 50 99 · eMail: mario.weidlich@web.de  
15732 Schulzendorf · Karl-Liebknecht Straße 63-65 · www.mario-weidlich.de